




Chuẩn bị sẵn sàng cho Người đi bộ



Cascade Ave

BO-030

10th St Aly

16th St Aly

Grant

5600 ft

Baseline Rd

Baseline Rd

Chautauq

Chautauq Park

72th St

Columbine Ave

14th St

15th St

16th St

17th St

18th St

0.00 ml

0.47 ml

Mariposa Ave

Bluebell Ave

East Chautauqua

BO-036

BIẾT VỀ CÁC MỐI NGUY HIỂM



Cháy rừng

- Khói
- Hỏa hoạn
- Mảnh vụn



Lũ lụt

- Nước chảy xiết, nước dâng cao
- Ngập lụt tại các khu vực trũng thấp
- Các mảnh vụn trôi dạt nhanh



Rò rỉ Vật liệu Nguy hiểm

- Việc rò rỉ hóa chất hoặc vật liệu nguy hiểm khác có thể gây ảnh hưởng đến sức khỏe của quý vị

NHẬN CẢNH BÁO TRƯỜNG HỢP KHẨN CẤP

Đăng ký nhận cảnh báo tại www.BOCOalert.org

- Nhận cảnh báo thông qua cuộc gọi điện thoại, tin nhắn, và email
- Thêm tối đa 5 vị trí địa chỉ

HOẶC

Tải xuống và sử dụng ứng dụng ReachWell

- Không cần đăng ký hoặc chia sẻ thông tin cá nhân
- Nhận cảnh báo thông qua thông báo trên điện thoại di động
- Cảnh báo có sẵn bằng hơn 100 ngôn ngữ
- Nhận tất cả cảnh báo được gửi đi ở Quận Boulder

LÊN KẾ HOẠCH TRƯỚC

XÂY DỰNG HỆ THỐNG HỖ TRỢ CỦA QUÝ VỊ



- Kết nối với những người có phương tiện di chuyển mà có thể giúp quý vị sơ tán nhanh chóng

BIẾT ÍT NHẤT 3 ĐƯỜNG THOÁT



- Biết ít nhất 3 con đường dành cho xe đạp hoặc đi bộ mà quý vị có thể dùng để thoát khỏi khu vực.
- Đi bộ, chạy bộ, hoặc chạy.
- Kết nối trước với những người có phương tiện di chuyển hoặc sử dụng phương tiện di chuyển khác – xe đạp, xe tay ga, v.v.

BIẾT CẦN MANG THEO NHỮNG GÌ



- Tạo một danh sách đồ mang theo (grab list) gồm những vật dụng thiết yếu và những thứ không thể thay thế được mà quý vị muốn mang theo bên mình.
- Đảm bảo những vật dụng này để vừa ba lô hoặc túi hoặc thiết bị để di chuyển khác.

BIẾT CẦN ĐI Đâu



- Theo dõi thông tin từ các cơ quan chức năng hoặc cảnh báo.
- Nếu quý vị không nhận được thông tin, hãy tin vào trực giác của mình để hành động nhằm giữ an toàn cho bản thân.

BIẾT KHI NÀO CẦN ĐI



- Hãy rời đi khi quý vị nhận được cảnh báo sơ tán để có nhiều thời gian nhất có thể để sơ tán - đừng đợi đến khi có lệnh sơ tán!

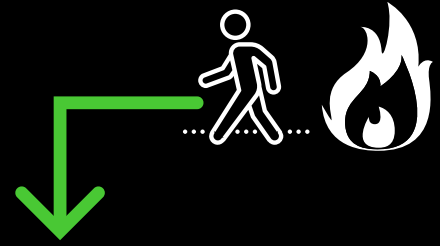
HÃY NHỚ – QUÝ VỊ LUÔN LÀ HÌNH THỨC CẢNH BÁO ĐẦU TIÊN CỦA MÌNH. HÃY TIN VÀO TRỰC GIÁC CỦA MÌNH. Nếu quý vị nhìn, nghe, ngửi hoặc cảm thấy có điều gì đó không ổn, hãy đưa ra quyết định để giữ an toàn cho bản thân – ngay cả khi quý vị chưa nhận được cảnh báo.

BIẾT CẦN ĐI ĐÂU VÀ LÀM NHỮNG GÌ



CHÁY RỪNG

- Nhanh chóng thoát khỏi khu vực
- Đi theo hướng 90 độ so với hướng gió



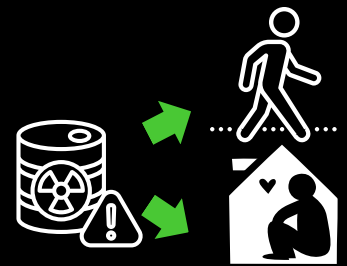
LŨ LỤT

- Leo lên vùng đất cao hơn
- Lên sườn đồi, tầng cao hơn trong tòa nhà, v.v.
- Tránh xa những khu vực trũng thấp, hẻm núi, mương nước, v.v.



RÒ RỈ VẬT LIỆU NGUY HIỂM

- Làm theo chỉ dẫn được chia sẻ bởi các cơ quan chức năng – tùy thuộc vào loại chất bị rò rỉ mà chỉ dẫn có thể khác nhau.



ĐỂ BIẾT THÊM THÔNG TIN VỀ CÁCH CHUẨN BỊ SẴN SÀNG, HÃY TRUY CẬP



www.boulderodm.gov/preparedness